


XL³ S 4000

оборудование



3 380 80



3 381 55



3 382 00




3 382 03

Упак.	Кат. №	Боковые и задние панели
		Крепятся винтами с фиксацией на 1/4 оборота
		Высота 2000 мм
		Ширина (мм)
1	3 380 80	350
1	3 380 61	400
1	3 380 81	450
1	3 380 62	600
1	3 380 63	800
		Высота 2200 мм
1	3 380 90	350
1	3 380 71	400
1	3 380 91	450
1	3 380 72	600
1	3 380 73	800
		Опорные рамы для лицевых панелей
1	3 381 56	Опорные рамы для лицевых панелей шкафов высотой 2000 мм
1	3 381 58	Опорные рамы для лицевых панелей шкафов высотой 2200 мм
		Боковые монтажные стойки
		Для крепления оборудования в горизонтальном или вертикальном положении
		Набор из 2 стоек
1	3 381 55	Для шкафов высотой 2000 мм
1	3 381 57	Для шкафов высотой 2200 мм
		Промежуточные стойки
1	3 381 46	Для шкафов высотой 2000 мм
1	3 381 47	Для шкафов высотой 2200 мм
		Центральные монтажные стойки
		Для крепления оборудования только в горизонтальном положении
		Для шкафов высотой 2000 мм
		Для шкафов шириной (мм)
1	3 381 60	450
1	3 381 61	600
1	3 381 62	800
		Для шкафов высотой 2200 мм
1	3 381 63	450
1	3 381 64	600
1	3 381 65	800
		Внутренние кабельные секции в комплекте
1	3 381 43	Для шкафа XL ³ S 4000 высотой 2000 мм
1	3 381 53	Для шкафа XL ³ S 4000 высотой 2200 мм


Упак.	Кат. №	Цоколи для шкафов XL ³ S 630 и 4000
		Высота 100 мм
		Уголки для цоколя
1	3 382 00	Комплект из 4 шт.
		Панель для цоколя
		Комплект из 2 панелей
		Длина (мм)
1	3 382 05	300
1	3 382 01	350
1	3 382 06	400
1	3 382 02	450
1	3 382 03	600
1	3 382 04	800
		Комплекты финишной отделки IP 30
		Комплект из 2 шт.
		Для одного шкафа требуется 1 комплект отделки вертикальной установки и 1 комплект отделки горизонтальной установки
		Комплекты отделки вертикальной установки
		Для шкафов с высотой лицевой панели (мм)
1	3 379 67	1800
1	3 381 80	2000
		Комплекты отделки горизонтальной установки
		Для шкафов шириной
1	3 379 72	16 модулей
1	3 379 73	24 модуля
1	3 379 74	36 модулей
1	3 379 71	Для кабельной секции
		Комплект для объединения
		Для объединения двух шкафов
1	3 379 50	Соединительные винты для шкафов XL ³ S 630 и 4000
1	3 379 49	Соединительные пластины для шкафов XL ³ S 630 и 4000 (используются для усиления соединения)
		Уплотнитель для поддержания степени защиты IP 43
1	3 379 51	Готов к использованию, для шкафов XL ³ S 630/4000

XL³ S 4000 – оборудование для монтажа модульных аппаратов и автоматических выключателей DPX³ на рейке



Упак.	Кат. №	3-позиционные рейки
		Для монтажа модульных аппаратов или автоматических выключателей DPX ³ 160/250 с переходником для рейки
1	3 382 20	Для шкафа на 16 модулей в ряд
1	3 382 23	Для шкафа на 24 модуля в ряд
1	3 382 26	Для шкафа на 36 модулей в ряд
		Переходник для монтажа на рейку DIN
1	3 382 40	Для монтажа автоматических выключателей DPX ³ 160/250 и модульных аппаратов на одной рейке
1	3 382 41	Для монтажа автоматических выключателей DRX и модульных аппаратов на одной рейке
1	3 382 42	Для монтажа автоматических выключателей DRX и DPX ³ 160/250 на одной рейке
		Переходники для монтажа DPX³ 160 и 250 на рейке
		Для монтажа автоматических выключателей DPX ³ на рейке
1	4 210 71	Для DPX ³ 160 без бокового электродвигательного привода
1	4 210 73	Для DPX ³ 160 без электродвигательного привода, установленного сбоку
1	4 210 68	Для DPX ³ 160 с боковым электродвигательным приводом
1	4 210 72	Для DPX ³ 250 без бокового электродвигательного привода
1	4 210 74	Для DPX ³ 250 с блоком дифф. защиты и без бокового электродвигательного привода
1	4 210 69	Для DPX ³ 250 с боковым электродвигательным приводом
		Лицевые панели с вырезами для модульных аппаратов
		Крепятся защелками, стандартными винтами или винтами с фиксацией на 1/4 оборота
		Высотой 150 мм для модульных аппаратов
1	3 382 51	Для шкафа на 16 модулей в ряд
1	3 382 52	Для шкафа на 24 модуля в ряд
1	3 382 53	Для шкафа на 36 модулей в ряд
		Высотой 200 мм для аппаратов Vistop до 160 А
1	3 382 61	Для шкафа на 16 модулей в ряд
1	3 382 62	Для шкафа на 24 модуля в ряд
1	3 382 63	Для шкафа на 36 модулей в ряд
		Высотой 300 мм для аппаратов DPX³ 160/250 и DPX-IS 250
1	3 382 71	Для шкафа на 16 модулей в ряд
1	3 382 72	Для шкафа на 24 модуля в ряд
1	3 382 73	Для шкафа на 36 модулей в ряд
		Высотой 400 мм для DPX³ 250 с блоком дифф. защиты и крышкой выводов
1	3 382 81	Для шкафа на 16 модулей в ряд
1	3 382 82	Для шкафа на 24 модуля в ряд
1	3 382 83	Для шкафа на 36 модулей в ряд

XL³ S 4000 – оборудование для монтажа автоматических выключателей DPX³ 160/250 на пластине



Упак.	Кат. №	Пластины для монтажа DPX ³ 160/250 в горизонтальном положении на боковых монтажных стойках
		Для DPX³ 160
1	3 383 01	Для шкафа на 16 модулей в ряд
1	3 383 04	Для шкафа на 24 модуля в ряд
1	3 383 07	Для шкафа на 36 модулей в ряд
		Для DPX³ 250
1	3 384 01	Для шкафа на 16 модулей в ряд
1	3 384 04	Для шкафа на 24 модуля в ряд
1	3 384 06	Для шкафа на 36 модулей в ряд
		Пластины для монтажа DPX³ 160/250 в горизонтальном положении на центральной монтажной стойке
		3П
1	3 396 20	Для DPX ³ 160
1	3 396 21	Для DPX ³ 250
		4П
1	3 396 10	DPX ³ 160 с или без блока дифф. защиты
1	3 396 11	DPX ³ 250 с или без блока дифф. защиты
		Пластины для монтажа DPX³ 160/250 в вертикальном положении
		Для DPX³ 160
1	3 383 20	Для шкафа на 16 модулей в ряд
		3П 4П
1	3 383 23 3 383 24	Для шкафа на 24 модуля в ряд
1	3 383 26 3 383 27	Для шкафа на 36 модулей в ряд
		4П с блоком дифф. защиты
1	3 383 21	Для шкафа на 16 модулей в ряд
1	3 383 25	Для шкафа на 24 модуля в ряд
1	3 383 28	Для шкафа на 36 модулей в ряд
		Для DPX³ 250
1	3 384 20	Для шкафа на 16 модулей в ряд
		3П 4П
1	3 384 23 3 384 24	Для шкафа на 24 модуля в ряд
1	3 384 26 3 384 27	Для шкафа на 36 модулей в ряд
		4П с блоком дифф. защиты
1	3 384 21	Для шкафа на 16 модулей в ряд
1	3 384 25	Для шкафа на 24 модуля в ряд
1	3 384 28	Для шкафа на 36 модулей в ряд

XL³ S 4000оборудование для монтажа DPX³ 160/250 на пластине (продолжение)

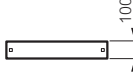

3 383 50





3 384 54




3 382 73

Упак.	Кат. №	Лицевые панели уменьшенной высоты для DPX ³ 160/250 и DRX 250 HP, смонтированного в горизонтальном положении
1	3П/4П 3 383 50	Крепятся защелками, стандартными винтами или винтами с фиксацией на 1/4 оборота Для DPX³ 160, смонтированного на центральной монтажной стойке Для шкафа на 16 модулей в ряд Для шкафа на 24 модуля в ряд Для шкафа на 36 модулей в ряд 
1	3 383 53	
1	3 383 56	
1	3 384 50	Для DPX³ 250 и DRX 250 HP, смонтированного на боковых стойках или центральной монтажной стойке Для шкафа на 16 модулей в ряд Для шкафа на 24 модуля в ряд Для шкафа на 36 модулей в ряд 
1	3 384 53	
1	3 384 56	

Упак.	Кат. №	Лицевые панели для DPX ³ 160/250 и DRX 250 HP, смонтированного в горизонтальном положении
1	3П/4П 3 383 51	Крепятся защелками, стандартными винтами или винтами с фиксацией на 1/4 оборота Для 3П/4П DPX³ 160, смонтированного на боковых монтажных стойках или 4П на центральной монтажной стойке Для шкафа на 16 модулей в ряд Для шкафа на 24 модуля в ряд Для шкафа на 36 модулей в ряд 
1	3 383 54	
1	3 383 57	
1	3 384 51	Для DPX³ 250 и DRX 250 HP, смонтированного на боковых стойках или центральной монтажной стойке Для шкафа на 16 модулей в ряд Для шкафа на 24 модуля в ряд Для шкафа на 36 модулей в ряд 
1	3 384 54	
1	3 384 57	

Упак.	Кат. №	Лицевые панели для DPX ³ 160/250 и DRX 250 HP, смонтированного в вертикальном положении
1	3 382 71	Крепятся защелками, стандартными винтами или винтами с фиксацией на 1/4 оборота Высота 300 мм Для шкафа на 16 модулей в ряд Для шкафа на 24 модуля в ряд Для шкафа на 36 модулей в ряд 
1	3 382 72	
1	3 382 73	


 Элементы крепления для лицевых панелей стр. 442
XL³ S 4000

оборудование для монтажа DRX 250 HP на пластине



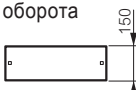
3 386 01



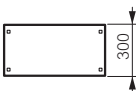

3 386 56

Упак.	Кат. №	Пластины для монтажа DRX 250 HP в горизонтальном положении
1	3П/4П	Для шкафа на 16 модулей в ряд Для шкафа на 24 модуля в ряд Для шкафа на 36 модулей в ряд
1	3 386 01	
1	3 386 04	
1	3 386 07	
1	3П	Пластины для монтажа DRX 250 HP в вертикальном положении Для DRX 250 HP Для шкафа на 16 модулей в ряд Для шкафа на 24 модуля в ряд Для шкафа на 36 модулей в ряд Для DRX 250 HP с или без блока дифф. защиты Для шкафа на 16 модулей в ряд Для шкафа на 24 модуля в ряд Для шкафа на 36 модулей в ряд
1	3 386 20	
1	3 386 23	
1	3 386 26	
1	4П	Для шкафа на 16 модулей в ряд Для шкафа на 24 модуля в ряд Для шкафа на 36 модулей в ряд
1	3 386 21	
1	3 386 24	
1	3 386 27	

Упак.	Кат. №	Пластины для монтажа DRX 250 HP в горизонтальном положении на центральной монтажной стойке
1	3П 3 396 24 4П 3 396 16	Для DRX 250 HP

Упак.	Кат. №	Пластины уменьшенной высоты для монтажа DRX 250 HP в горизонтальном положении
1	3П	Крепятся защелками, стандартными винтами или винтами с фиксацией на 1/4 оборота Для шкафа на 16 модулей в ряд Для шкафа на 24 модуля в ряд Для шкафа на 36 модулей в ряд 
1	3 386 50	
1	3 386 53	
1	3 386 56	

Упак.	Кат. №	Лицевые панели для DRX 250 HP, смонтированного в горизонтальном положении
1	4П	Крепятся защелками, стандартными винтами или винтами с фиксацией на 1/4 оборота. Для DRX 250 HP с или без блока дифф. защиты Для шкафа на 16 модулей в ряд Для шкафа на 24 модуля в ряд Для шкафа на 36 модулей в ряд 
1	3 386 51	
1	3 386 54	
1	3 386 57	

Упак.	Кат. №	Лицевые панели для DRX 250 HP, смонтированного в вертикальном положении
1	3П	Крепятся защелками, стандартными винтами или винтами с фиксацией на 1/4 оборота Для DRX 250 HP Для шкафа на 16 модулей в ряд Для шкафа на 24 модуля в ряд Для шкафа на 36 модулей в ряд 
1	3 386 70	
1	3 386 73	
1	3 386 76	
1	4П	Для DRX 250 HP с или без блока дифф. защиты Для шкафа на 16 модулей в ряд Для шкафа на 24 модуля в ряд Для шкафа на 36 модулей в ряд 
1	3 386 71	
1	3 386 74	
1	3 386 77	

XL³ S 4000

оборудование для монтажа DPX-IS 250 на пластине





3 389 20



3 382 73

Упак.	Кат. №	Пластины для монтажа DPX-IS 250 в горизонтальном положении
1	3П/4П 3 389 02	Для шкафа на 24 модуля в ряд
1	3 389 04	Для шкафа на 36 модулей в ряд
Пластины для монтажа DPX-IS 250 в вертикальном положении		
1	3П/4П 3 389 20	Для шкафа на 16 модулей в ряд
1	3 389 22	Для шкафа на 24 модуля в ряд
1	3 389 24	Для шкафа на 36 модулей в ряд
Пластины для монтажа DPX-IS 250 на центральной монтажной стойке		
1	3П/4П 3 396 13	Для DPX-IS 250
Лицевые панели для DPX-IS 250, смонтированного в горизонтальном положении		
Крепятся защелками, стандартными винтами или винтами с фиксацией на 1/4 оборота		
1	3П/4П 3 389 42	Для шкафа на 24 модуля в ряд
1	3 389 44	Для шкафа на 36 модулей в ряд
Лицевые панели для DPX-IS 250, смонтированного в вертикальном положении		
Крепятся защелками, стандартными винтами или винтами с фиксацией на 1/4 оборота		
Высота 300 мм		
1	3П/4П 3 382 71	Для шкафа на 16 модулей в ряд
1	3 382 72	Для шкафа на 24 модуля в ряд
1	3 382 73	Для шкафа на 36 модулей в ряд



XL³ S 4000

оборудование для монтажа DRX/DPX³ 630 на пластине



3 387 01



3 396 22



3 387 20

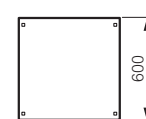



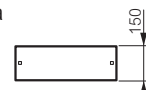


3 387 53



3 387 70

Упак.	Кат. №	Пластины для монтажа DRX/DPX ³ 630 в горизонтальном положении на боковых монтажных стойках
1	3П/4П 3 387 01	Для шкафа на 16 модулей в ряд
1	3 387 04	Для шкафа на 24 модуля в ряд
1	3 387 07	Для шкафа на 36 модулей в ряд
Пластины для монтажа DRX/DPX ³ 630 в горизонтальном положении на центральной монтажной стойке		
1	3П 3 396 22	Для DRX/DPX ³ 630
1	4П 3 396 12	Для DRX/DPX ³ 630 с или без дифф. блока
Платы для монтажа DRX/DPX ³ 630 в вертикальном положении		
Для DRX/DPX ³ 630 без блока дифф. защиты		
1	3П/4П 3 387 20	Для шкафа на 16 модулей в ряд
1	3 387 24	Для шкафа на 24 модуля в ряд
1	3 387 27	Для шкафа на 36 модулей в ряд
Для DRX/DPX ³ 630 с блоком дифф. защиты		
1	4П с блоком дифф. защиты 3 387 21	Для шкафа на 16 модулей в ряд
1	3 387 25	Для шкафа на 24 модуля в ряд
1	3 387 28	Для шкафа на 36 модулей в ряд
Лицевые панели уменьшенной высоты для DRX/DPX ³ 630, смонтированного в горизонтальном положении на центральной монтажной стойке		
Крепятся защелками, стандартными винтами или винтами с фиксацией на 1/4 оборота		
1	3П 3 387 50	Для шкафа на 16 модулей в ряд
1	3 387 53	Для шкафа на 24 модуля в ряд
1	3 387 56	Для шкафа на 36 модулей в ряд
Лицевые панели для DRX/DPX ³ 630, смонтированного в горизонтальном положении		
Крепятся защелками, стандартными винтами или винтами с фиксацией на 1/4 оборота		
Без блока дифф. защиты		
1	3П/4П 3 387 51	Для шкафа на 16 модулей в ряд
1	3 387 54	Для шкафа на 24 модуля в ряд
1	3 387 57	Для шкафа на 36 модулей в ряд
С блоком дифф. защиты		
1	4П с блоком дифф. защиты 3 387 58	Для шкафа на 36 модулей в ряд
Лицевые панели для DRX/DPX ³ 630, смонтированного в вертикальном положении		
Крепятся защелками, стандартными винтами или винтами с фиксацией на 1/4 оборота		
Без блока дифф. защиты		
1	3П/4П 3 387 70	Для шкафа на 16 модулей в ряд
1	3 387 74	Для шкафа на 24 модуля в ряд
1	3 387 77	Для шкафа на 36 модулей в ряд
С блоком дифф. защиты		
1	4П с блоком дифф. защиты 3 387 71	Для шкафа на 16 модулей в ряд
1	3 387 75	Для шкафа на 24 модуля в ряд
1	3 387 78	Для шкафа на 36 модулей в ряд



XL³ S 4000

оборудование для монтажа DPX-IS 630 на пластине



3 390 02

3 390 20



3 390 41



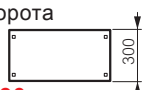
3 390 50

Упак.	Кат. №	Пластины для монтажа DPX-IS 630 в горизонтальном положении на боковых монтажных стойках
1	3П/4П 3 390 02	Для шкафа на 24 модуля в ряд
1	3 390 14	Для шкафа на 36 модулей в ряд


Упак.	Кат. №	Пластины для монтажа DPX-IS 630 в горизонтальном положении на центральной монтажной стойке
1	3П 3 396 14	Для DPX-IS 630

Упак.	Кат. №	Пластины для монтажа DPX-IS 630 в вертикальном положении
1	3П/4П 3 390 20	Для шкафа на 16 модулей в ряд
1	3 390 22	Для шкафа на 24 модуля в ряд
1	3 390 24	Для шкафа на 36 модулей в ряд


Упак.	Кат. №	Лицевые панели для DPX-IS 630, смонтированного в горизонтальном положении
1	3П/4П 3 390 41	Крепятся защелками, стандартными винтами или винтами с фиксацией на 1/4 оборота
1	3 390 43	



Упак.	Кат. №	Лицевые панели для DPX-IS 630, смонтированного в вертикальном положении
1	3П/4П 3 390 50	Крепятся защелками, стандартными винтами или винтами с фиксацией на 1/4 оборота
1	3 390 52	
1	3 390 54	

XL³ S 4000 – оборудование для монтажа DPX³ 1600

и DPX-IS 1600 на пластине



3 388 02

3 388 12



3 388 41



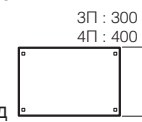
3 388 52

Упак.	Кат. №	Пластины для монтажа DPX ³ 1600 и DPX-IS 1600 в горизонтальном положении
1	3П 4П 3 388 01 3 388 02	Для шкафа на 24 модуля в ряд
1	3 388 03 3 388 04	Для шкафа на 36 модулей в ряд

Упак.	Кат. №	Пластины для монтажа DPX ³ 1600 и DPX-IS 1600 в вертикальном положении
1	3П 4П 3 388 10 -	Для шкафа на 16 модулей в ряд
1	3 388 12	Для шкафа на 24 модуля в ряд
1	3 388 14	Для шкафа на 36 модулей в ряд

Упак.	Кат. №	Лицевые панели для DPX ³ 1600, смонтированного на пластине
1	3П 4П 3 388 41 3 388 42	Крепятся защелками, стандартными винтами или винтами с фиксацией на 1/4 оборота
1	3 388 43 3 388 44	

Монтаж в горизонтальном положении
Для шкафа на 24 модуля в ряд
Для шкафа на 36 модулей в ряд



Монтаж в вертикальном положении
Для шкафа на 16 модулей в ряд
Для шкафа на 24 модуля в ряд
Для шкафа на 36 модулей в ряд

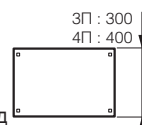


Упак.	Кат. №	Лицевые панели для DPX ³ 1600, смонтированного на шине SPX ³ -V
1	3П/4П 3 394 55	Крепятся защелками, стандартными винтами или винтами с фиксацией на 1/4 оборота


Монтаж в вертикальном положении
Для шкафа на 36 модулей в ряд

Упак.	Кат. №	Лицевые панели для DPX-IS 1600
1	3П 4П 3 388 61 3 388 62	Крепятся защелками, стандартными винтами или винтами с фиксацией на 1/4 оборота
1	3 388 63 3 388 64	

Монтаж в горизонтальном положении
Для шкафа на 24 модуля в ряд
Для шкафа на 36 модулей в ряд



Монтаж в вертикальном положении
Для шкафа на 16 модулей в ряд
Для шкафа на 24 модуля в ряд
Для шкафа на 36 модулей в ряд



XL³ S 4000

оборудование для монтажа SPX на шине или пластине



Монтажные кронштейны для изолирующих суппортов разъединителя SPX


Упак.	Кат. №	Описание
1	3 392 50	Для крепления изолирующих суппортов Кат. № 6 052 46, используемых для установки разъединителя SPX на сборную шину Для SPX 000 - SPX 3 Кат. №№ 6 052 01/03/05/07/09

Пластины для монтажа SPX в вертикальном положении

Упак.	Кат. №	Описание
1	3 392 60	Для шкафа на 16 модулей в ряд
1	3 392 61	Для шкафа на 24 модуля в ряд
1	3 392 62	Для шкафа на 36 модулей в ряд
Для SPX 1		
Для SPX Кат. № 6 052 04		
1	3 393 20	Для шкафа на 16 модулей в ряд
1	3 393 21	Для шкафа на 24 модуля в ряд
1	3 393 22	Для шкафа на 36 модулей в ряд
Для SPX 2		
Для SPX Кат. № 6 052 06		
1	3 393 50	Для шкафа на 16 модулей в ряд
1	3 393 51	Для шкафа на 24 модуля в ряд
1	3 393 52	Для шкафа на 36 модулей в ряд
Для SPX 3		
Для SPX Кат. № 6 052 08		
1	3 393 81	Для шкафа на 24 модуля в ряд
1	3 393 82	Для шкафа на 36 модулей в ряд


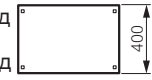
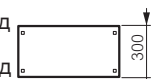
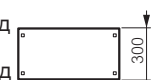
Лицевые панели для SPX, установленного в горизонтальном положении

Упак.	Кат. №	Описание
Крепятся защелками, стандартными винтами или винтами с фиксацией на 1/4 оборота		
Для SPX 2		
1	3 393 65	Для шкафа на 24 модуля в ряд
1	3 393 66	Для шкафа на 36 модулей в ряд
Для SPX 3		
1	3 393 95	Для шкафа на 24 модуля в ряд
1	3 393 96	Для шкафа на 36 модулей в ряд



Лицевые панели для SPX, установленного в вертикальном положении

Упак.	Кат. №	Описание
Крепятся защелками, стандартными винтами или винтами с фиксацией на 1/4 оборота		
Для SPX 000		
1	3 392 70	Для шкафа на 16 модулей в ряд
1	3 392 71	Для шкафа на 24 модуля в ряд
1	3 392 72	Для шкафа на 36 модулей в ряд
Для SPX 00		
Для шкафа на 16 модулей в ряд		
1	3 393 00	Для шкафа на 16 модулей в ряд
1	3 393 01	Для шкафа на 24 модуля в ряд
1	3 393 02	Для шкафа на 36 модулей в ряд
Для SPX 1		
Для шкафа на 16 модулей в ряд		
1	3 393 30	Для шкафа на 16 модулей в ряд
1	3 393 31	Для шкафа на 24 модуля в ряд
1	3 393 32	Для шкафа на 36 модулей в ряд
Для SPX 2		
Для шкафа на 16 модулей в ряд		
1	3 393 60	Для шкафа на 16 модулей в ряд
1	3 393 61	Для шкафа на 24 модуля в ряд
1	3 393 62	Для шкафа на 36 модулей в ряд
Для SPX 3		
Для шкафа на 24 модуля в ряд		
1	3 393 91	Для шкафа на 24 модуля в ряд
1	3 393 92	Для шкафа на 36 модулей в ряд



XL³ S 4000оборудование для монтажа SPX³-V и SPX-D на шине или пластине

3 394 50



3 394 53

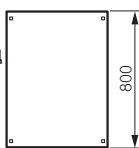


3 394 61

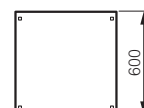
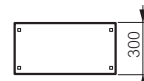


3 394 73

Упак.	Кат. №	Монтажные кронштейны для изолирующих суппортов разъединителя SPX ³ -V
1	3 394 51	Для крепления изолирующих суппортов Кат. № 6 052 80, используемых для установки разъединителя SPX ³ -V на сборную шину
1	3 394 50	Для SPX ³ -V, установленного в горизонтальном положении Для SPX ³ -V, установленного в вертикальном положении
Лицевые панели для SPX³-V		
Крепятся защелками, стандартными винтами или винтами с фиксацией на 1/4 оборота		
1	3 394 54	Для SPX³-V, установленного в горизонтальном положении Для шкафа на 36 модулей в ряд
1	3 394 52	Для SPX³-V, установленного в вертикальном положении Для шкафа на 24 модуля в ряд
1	3 394 53	Для шкафа на 36 модулей в ряд
Заглушка для лицевой панели SPX³-V		
1	3 394 57	Для лицевой панели SPX ³ -V



Упак.	Кат. №	Платы для монтажа SPX-D в вертикальном положении
Для 3П или 4П SPX-D		
Для SPX-D 160		
1	3 394 60	Для шкафа на 16 модулей в ряд
1	3 394 61	Для шкафа на 24 модуля в ряд
1	3 394 62	Для шкафа на 36 модулей в ряд
Для SPX-D 250 и 400		
1	3 394 81	Для шкафа на 24 модуля в ряд
1	3 394 82	Для шкафа на 36 модулей в ряд
Для SPX-D 630		
1	3 395 21	Для шкафа на 24 модуля в ряд
1	3 395 22	Для шкафа на 36 модулей в ряд
Лицевые панели для SPX-D, установленного в вертикальном положении		
Крепятся защелками, стандартными винтами или винтами с фиксацией на 1/4 оборота		
Для SPX-D 160		
1	3 394 71	Для шкафа на 16 модулей в ряд
1	3 394 73	Для шкафа на 24 модуля в ряд
1	3 394 75	Для шкафа на 36 модулей в ряд
Для SPX-D 250 и 400		
1	3 394 93	Для шкафа на 24 модуля в ряд
1	3 394 95	Для шкафа на 36 модулей в ряд
Для SPX-D 630		
1	3 395 33	Для шкафа на 24 модуля в ряд
1	3 395 35	Для шкафа на 36 модулей в ряд



XL³ S 4000


оборудование для монтажа DMX³ на пластине




3 391 43



3 391 63



3 391 85



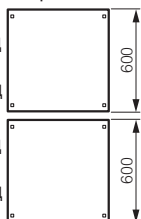
3 392 05

Упак. Кат. № Монтажные пластины для DMX³ типоразмера 0

Упак.	Кат. №	Монтажные пластины для DMX ³ типоразмера 0
1	3 391 01	Фиксированное или выкатное исполнение Для шкафа на 16 модулей в ряд Для шкафа на 24 модуля в ряд Для шкафа на 36 модулей в ряд
1	3 391 03	
1	3 391 05	

Упак. Кат. № Лицевые панели для DMX³ типоразмера 0

Упак.	Кат. №	Лицевые панели для DMX ³ типоразмера 0
1	3 391 20	Стационарное исполнение Для шкафа на 16 модулей в ряд Для шкафа на 24 модуля в ряд Для шкафа на 36 модулей в ряд
1	3 391 23	
1	3 391 25	
1	3 391 30	Выкатное исполнение Для шкафа на 16 модулей в ряд Для шкафа на 24 модуля в ряд Для шкафа на 36 модулей в ряд
1	3 391 33	
1	3 391 35	




Упак. Кат. № Монтажные пластины для DMX³ типоразмера 1

Упак.	Кат. №	Монтажные пластины для DMX ³ типоразмера 1
1	3 391 43	Фиксированное и выкатное исполнение Для шкафа на 24 модуля в ряд Для шкафа на 36 модулей в ряд
1	3 391 45	

Упак. Кат. № Лицевые панели для DMX³ типоразмера 1

Упак.	Кат. №	Лицевые панели для DMX ³ типоразмера 1
1	3 391 63	Крепятся защелками, стандартными винтами или винтами с фиксацией на 1/4 оборота Фиксированное и выкатное исполнение Для шкафа на 24 модуля в ряд Для шкафа на 36 модулей в ряд
1	3 391 65	




Упак. Кат. № Монтажные пластины для DMX³ типоразмера 2

Упак.	Кат. №	Монтажные пластины для DMX ³ типоразмера 2
1	3 391 85	Фиксированное и выкатное исполнение Для шкафа на 36 модулей в ряд

Упак. Кат. № Лицевые панели для DMX³ типоразмера 2

Упак.	Кат. №	Лицевые панели для DMX ³ типоразмера 2
1	3 392 05	Крепятся защелками, стандартными винтами или винтами с фиксацией на 1/4 оборота Фиксированное и выкатное исполнение Для шкафа на 36 модулей в ряд




XL³ S 4000

универсальные принадлежности и монтажные пластины



3 395 40



3 395 60

Упак. Кат. № Универсальные монтажные рейки

Упак.	Кат. №	Универсальные монтажные рейки
1	3 382 43	Для шкафа на 16 модулей в ряд
1	3 382 44	Для шкафа на 24 модуля в ряд
1	3 382 45	Для шкафа на 36 модулей в ряд

Сплошные универсальные монтажные пластины

Для шкафа на 16 модулей в ряд

Упак.	Кат. №	Высота (мм)
1	3 395 40	200
1	3 395 41	300
1	3 395 42	400
1	3 395 43	600

Для шкафа на 24 модуля в ряд

Упак.	Кат. №	Высота (мм)
1	3 395 44	200
1	3 395 45	300
1	3 395 46	400
1	3 395 47	600

Для шкафа на 36 модулей в ряд

Упак.	Кат. №	Высота (мм)
1	3 395 48	200
1	3 395 49	300
1	3 395 50	400
1	3 395 51	600

Перфорированные универсальные монтажные пластины

Для шкафа на 16 модулей в ряд

Упак.	Кат. №	Высота (мм)
1	3 395 60	200
1	3 395 61	300
1	3 395 62	400
1	3 395 63	600

Для шкафа на 24 модуля в ряд

Упак.	Кат. №	Высота (мм)
1	3 395 64	200
1	3 395 65	300
1	3 395 66	400
1	3 395 67	600

Для шкафа на 36 модулей в ряд

Упак.	Кат. №	Высота (мм)
1	3 395 68	200
1	3 395 69	300
1	3 395 70	400
1	3 395 71	600

Универсальный суппорт для кабельной секции

Наклонный вертикальный суппорт для кабельной секции

Сплошные монтажные пластины на всю высоту шкафа

Для монтажа в шкафах XL³ S 4000

Упак.	Кат. №	Для шкафов	
		Высотой (мм)	Шириной (мм)
1	3 381 70	2000	600
1	3 381 71	2000	800
1	3 381 72	2200	600
1	3 381 73	2200	800

Промежуточная пластина для монтажа

Для монтажа в шкафах XL³ S 4000
Для шкафов высотой 2200 мм может быть отрезана до 2000 ммXL³ S 4000

сплошные лицевые панели



3 395 88



3 395 85

Упак. Кат. № Сплошные металлические лицевые панели на всю высоту шкафа

Упак.	Кат. №	Крепятся защелками, стандартными винтами или винтами с фиксацией на 1/4 оборота			
		Общая высота лицевой панели (мм)	Полезная высота лицевой панели (мм)	Общая ширина лицевой панели (мм)	Полезная ширина лицевой панели (мм)
1	3 378 96	2000	1799	350	343
1	3 381 41	2000	1799	450	443
1	3 381 50	2200	1799	350	343
1	3 381 51	2200	1999	450	443

Сплошные металлические лицевые панели для кабельных секций

Для внутренних кабельных секций
Для кабельных секций с высотой лицевой панели (мм) 1800

Упак.	Кат. №
1	3 379 19

Сплошные металлические лицевые панели

Крепятся защелками, стандартными винтами или винтами с фиксацией на 1/4 оборота

Упак.	Кат. №	Высота 50 мм	
		Для шкафов (число модулей)	Полезная высота лицевой панели (мм)
1	3 395 92	16	49
1	3 395 95	24	49
1	3 395 98	36	49

Упак.	Кат. №	Высота 100 мм	
		Для шкафов (число модулей)	Полезная высота лицевой панели (мм)
1	3 395 93	16	99
1	3 395 96	24	99
1	3 395 99	36	99

Упак.	Кат. №	Высота 150 мм	
		Для шкафов (число модулей)	Полезная высота лицевой панели (мм)
1	3 395 94	16	149
1	3 395 97	24	149
1	3 396 00	36	149

Упак.	Кат. №	Высота 200 мм	
		Для шкафов (число модулей)	Полезная высота лицевой панели (мм)
1	3 395 80	16	199
1	3 395 84	24	199
1	3 395 88	36	199

Упак.	Кат. №	Высота 300 мм	
		Для шкафов (число модулей)	Полезная высота лицевой панели (мм)
1	3 395 81	16	299
1	3 395 85	24	299
1	3 395 89	36	299

Упак.	Кат. №	Высота 400 мм	
		Для шкафов (число модулей)	Полезная высота лицевой панели (мм)
1	3 395 82	16	399
1	3 395 86	24	399
1	3 395 90	36	399

Упак.	Кат. №	Высота 600 мм	
		Для шкафов (число модулей)	Полезная высота лицевой панели (мм)
1	3 395 83	16	599
1	3 395 87	24	599
1	3 395 91	36	599



Элементы крепления для лицевых панелей стр. 442

XL³ S 630


оборудование














Упак.	Кат. №	Металлические двери для кабельных секций XL ³ S 630
		Поставляются с установленной ручкой Цилиндровые замки заказываются отдельно 2 или 3 точки запираения (в зависимости от высоты двери) Для кабельных секций с высотой лицевой панели (мм)
1	3 376 40	750
1	3 376 50	900
1	3 376 60	1050
1	3 376 70	1200
1	3 376 80	1350
1	3 376 90	1500
1	3 377 00	1650
1	3 377 10	1800
1	3 377 20	1950
1	3 377 30	2100
1	3 377 40	2250
		Сменные ручки для двери
1	3 397 11	Для шкафа XL ³ S 630 с высотой лицевой панели от 750 до 1200 мм
1	3 397 12	Для шкафа XL ³ S 630 с высотой лицевой панели от 1350 до 1200 мм
1	3 397 16	Ручка с замком под ключ типа 405 для шкафа XL ³ S 630 с высотой лицевой панели от 750 до 1200 мм
1	3 397 17	Поставляется с двумя ключами Ручка с замком под ключ типа 405 для шкафа XL ³ S 630 с высотой лицевой панели от 1350 до 1200 мм Поставляется с двумя ключами
		Лицевые панели для кабельных секций
		Для внешней кабельной секции Для кабельных секций с высотой лицевой панели (мм)
1	3 378 82	750
1	3 378 84	900
1	3 378 86	1050
1	3 378 88	1200
1	3 378 90	1350
1	3 378 92	1500
1	3 378 94	1650
1	3 378 96	1800
1	3 378 98	1950
1	3 379 00	2100
1	3 379 02	2250
		Для внутренней кабельной секции
1	3 379 12	750
1	3 379 13	900
1	3 379 14	1050
1	3 379 15	1200
1	3 379 16	1350
1	3 379 17	1500
1	3 379 18	1650
1	3 379 19	1800
1	3 379 20	1950
1	3 379 21	2100
1	3 379 22	2250
		Кронштейн для крепления к стене
1	3 379 52	Комплект из 4 кронштейнов для крепления к стене


Упак.	Кат. №	Монтажные стойки для внутренних кабельных секций
		Для крепления оборудования во внутренней кабельной секции Для кабельных секций с высотой лицевой панели (мм)
1	3 397 86	750
1	3 397 87	900
1	3 397 88	1050
1	3 397 89	1200
1	3 397 90	1350
1	3 397 91	1500
1	3 397 92	1650
1	3 397 93	1800
1	3 397 94	1950
1	3 397 95	2100
1	3 397 96	2250
		Цоколи для шкафов XL³ S 630 и 4000
		Высота 100 мм
1	3 382 00	Уголки для цоколя Комплект из 4 шт.
		Пластина для цоколя Комплект из 2 шт.
		Длина (мм)
1	3 382 05	300
1	3 382 01	350
1	3 382 02	450
1	3 382 03	600
1	3 382 04	800
		Комплект для объединения
1	3 379 50	Для объединения двух шкафов Соединительные винты для шкафов XL ³ S 630 и 4000
1	3 379 49	Соединительные пластины для шкафов XL ³ S 630 и 4000 (используются для усиления соединения)
		Уплотнитель для поддержания степени защиты IP 43
1	3 379 51	Готов к использованию, для шкафов XL ³ S 630/4000
		Комплекты финишной отделки IP 30
		Комплект из 2 шт. Для одного шкафа требуется 1 комплект отделки вертикальной установки и 1 комплект отделки горизонтальной установки
		Комплекты отделки вертикальной установки Для шкафов с высотой лицевой панели (мм)
1	3 379 60	750
1	3 379 61	900
1	3 379 62	1050
1	3 379 63	1200
1	3 379 64	1350
1	3 379 65	1500
1	3 379 66	1650
1	3 379 67	1800
1	3 379 68	1950
1	3 379 69	2100
1	3 379 70	2250
		Комплекты отделки горизонтальной установки
1	3 379 72	Для шкафа на 16 модулей в ряд
1	3 379 73	Для шкафа на 24 модулей в ряд
1	3 379 74	Для шкафа на 36 модулей в ряд
1	3 379 71	Для кабельной секции

XL³ S 630 – оборудование для монтажа модульных аппаратов и автоматических выключателей DPX³ на рейке



Упак.	Кат. №	3-позиционные  рейки
1	3 382 20	Для монтажа модульных аппаратов или автоматических выключателей DPX ³ 160/250 с переходником для  рейки
1	3 382 23	Для шкафа на 16 модулей в ряд
1	3 382 26	Для шкафа на 24 модуля в ряд
1	3 382 26	Для шкафа на 36 модулей в ряд
1	3 382 40	Переходник для монтажа на рейку DIN Для монтажа модульных аппаратов и автоматических выключателей DPX ³ 160/250 на одной рейке
1	3 382 41	Для монтажа модульных аппаратов и автоматических выключателей DRX на одной рейке
1	3 382 42	Для монтажа автоматических выключателей DRX и DPX ³ 160/250 на одной рейке
1	4 210 71	Переходники для монтажа DPX³ 160 и 250 на  рейке Для монтажа автоматических выключателей DPX ³ на  рейке
1	4 210 73	Для DPX ³ 160 без бокового электродвигательного привода
1	4 210 73	Для DPX ³ 160 с блоком дифф. защиты и без бокового электродвигательного привода
1	4 210 68	Для DPX ³ 160 с боковым электродвигательным приводом
1	4 210 72	Для DPX ³ 250 без бокового электродвигательного привода
1	4 210 74	Для DPX ³ 250 с блоком дифф. защиты и без бокового электродвигательного привода
1	4 210 69	Для DPX ³ 250 с боковым электродвигательным приводом
1	3 382 51	Лицевые панели с вырезами для модульных аппаратов Крепятся защелками, стандартными винтами или винтами с фиксацией на 1/4 оборота
1	3 382 52	Высотой 150 мм для модульных аппаратов Для шкафа на 16 модулей в ряд
1	3 382 52	Для шкафа на 24 модуля в ряд 
1	3 382 53	Для шкафа на 36 модулей в ряд 
1	3 382 61	Высотой 200 мм для аппаратов Vistop до 160 A Для шкафа на 16 модулей в ряд
1	3 382 62	Для шкафа на 24 модуля в ряд 
1	3 382 63	Для шкафа на 36 модулей в ряд 
1	3 382 71	Высотой 300 мм для аппаратов DPX³ 160/250 и DPX-IS 250 Для шкафа на 16 модулей в ряд
1	3 382 72	Для шкафа на 24 модуля в ряд 
1	3 382 73	Для шкафа на 36 модулей в ряд 
1	3 382 81	Для аппаратов DPX³ 250 с блоком дифф. защиты и крышкой выводов Для шкафа на 16 модулей в ряд 
1	3 382 82	Для шкафа на 24 модуля в ряд
1	3 382 83	Для шкафа на 36 модулей в ряд 


XL³ S 630 – оборудование для монтажа автоматических выключателей DPX³ 160/250 на пластине



Упак.	Кат. №	Пластины уменьшенной высоты для монтажа DPX ³ 160/250 в горизонтальном положении
1	3 383 00	DPX³ 160 Для шкафа на 16 модулей в ряд
1	3 383 03	Для шкафа на 24 модуля в ряд
1	3 383 06	Для шкафа на 36 модулей в ряд
1	3 384 00	DPX³ 250 Для шкафа на 16 модулей в ряд
1	3 384 03	Для шкафа на 24 модуля в ряд
1	3 384 06	Для шкафа на 36 модулей в ряд
1	3 383 01	Пластины для монтажа DPX³ 160/250 в горизонтальном положении DPX³ 160 Для шкафа на 16 модулей в ряд
1	3 383 04	Для шкафа на 24 модуля в ряд
1	3 383 07	Для шкафа на 36 модулей в ряд
1	3 384 01	DPX³ 250 Для шкафа на 16 модулей в ряд
1	3 384 04	Для шкафа на 24 модуля в ряд
1	3 384 07	Для шкафа на 36 модулей в ряд
1	3 383 20	Пластины для монтажа DPX³ 160/250 в вертикальном положении DPX³ 160 Для шкафа на 16 модулей в ряд
1	3 383 23	Для шкафа на 24 модуля в ряд
1	3 383 26	Для шкафа на 36 модулей в ряд
1	3 383 21	DPX³ 250 Для шкафа на 16 модулей в ряд
1	3 383 25	Для шкафа на 24 модуля в ряд
1	3 383 28	Для шкафа на 36 модулей в ряд
1	3 384 20	DPX³ 250 Для шкафа на 16 модулей в ряд
1	3 384 23	Для шкафа на 24 модуля в ряд
1	3 384 26	Для шкафа на 36 модулей в ряд
1	3 384 21	Для аппаратов DPX³ 250 с блоком дифф. защиты Для шкафа на 16 модулей в ряд
1	3 384 25	Для шкафа на 24 модуля в ряд
1	3 384 28	Для шкафа на 36 модулей в ряд

XL³ S 630

оборудование для монтажа DPX³ 160/250 на пластине (продолжение)




Упак.	Кат. №	Лицевые панели уменьшенной высоты для DPX ³ 160/250 и DRX 250 HP, смонтированного в горизонтальном положении
		Крепятся защелками, стандартными винтами или винтами с фиксацией на 1/4 оборота
1	3П 3 383 50	Для DPX³ 160 Для шкафа на 16 модулей в ряд
1	3 383 53	Для шкафа на 24 модуля в ряд
1	3 383 56	Для шкафа на 36 модулей в ряд
		Для DPX³ 250 и DRX 250 HP Для шкафа на 16 модулей в ряд
1	3 384 50	Для шкафа на 16 модулей в ряд
1	3 384 53	Для шкафа на 24 модуля в ряд
1	3 384 56	Для шкафа на 36 модулей в ряд
		Лицевые панели для DPX³ 160/250 и DRX 250 HP, смонтированного в горизонтальном положении Крепятся защелками, стандартными винтами или винтами с фиксацией на 1/4 оборота
		Для DPX³ 160 Для шкафа на 16 модулей в ряд
1	3П/4П 3 383 51	Для шкафа на 16 модулей в ряд
1	3 383 54	Для шкафа на 24 модуля в ряд
1	3 383 57	Для шкафа на 36 модулей в ряд
		Для DPX³ 250 Для шкафа на 16 модулей в ряд
1	3 384 51	Для шкафа на 16 модулей в ряд
1	3 384 54	Для шкафа на 24 модуля в ряд
1	3 384 57	Для шкафа на 36 модулей в ряд
		Лицевые панели для DPX³ 160/250 и DRX 250 HP, смонтированного в вертикальном положении Крепятся защелками, стандартными винтами или винтами с фиксацией на 1/4 оборота
		Высота 300 мм Для шкафа на 16 модулей в ряд
1	3 382 71	Для шкафа на 16 модулей в ряд
1	3 382 72	Для шкафа на 24 модуля в ряд
1	3 382 73	Для шкафа на 36 модулей в ряд

Элементы крепления для лицевых панелей стр. 456

XL³ S 630

оборудование для монтажа DRX 250 HP на пластине



Упак.	Кат. №	Пластины уменьшенной высоты для монтажа DRX 250 HP в горизонтальном положении
1	3П 3 386 00	Для шкафа на 16 модулей в ряд
1	3 386 03	Для шкафа на 24 модуля в ряд
1	3 386 06	Для шкафа на 36 модулей в ряд
		Пластины для монтажа DRX 250 HP в горизонтальном положении Для шкафа на 16 модулей в ряд
1	3П/4П 3 386 01	Для шкафа на 16 модулей в ряд
1	3 386 04	Для шкафа на 24 модуля в ряд
1	3 386 07	Для шкафа на 36 модулей в ряд
		Пластины для монтажа DRX 250 HP в вертикальном положении Для DRX 250 HP Для шкафа на 16 модулей в ряд
1	3П 3 386 20	Для шкафа на 16 модулей в ряд
1	3 386 23	Для шкафа на 24 модуля в ряд
1	3 386 26	Для шкафа на 36 модулей в ряд
		Для DRX 250 HP с или без блока дифф. защиты Для шкафа на 16 модулей в ряд
1	4П 3 386 21	Для шкафа на 16 модулей в ряд
1	3 386 24	Для шкафа на 24 модуля в ряд
1	3 386 27	Для шкафа на 36 модулей в ряд
		Пластины уменьшенной высоты для монтажа DRX 250 HP в горизонтальном положении Крепятся защелками, стандартными винтами или винтами с фиксацией на 1/4 оборота
1	3П 3 386 50	Для шкафа на 16 модулей в ряд
1	3 386 53	Для шкафа на 24 модуля в ряд
1	3 386 56	Для шкафа на 36 модулей в ряд
		Лицевые панели для DRX 250 HP, смонтированного в горизонтальном положении Крепятся защелками, стандартными винтами или винтами с фиксацией на 1/4 оборота DRX 250 HP с или без блока дифф. защиты
		Для DRX 250 HP Для шкафа на 16 модулей в ряд
1	4П 3 386 51	Для шкафа на 16 модулей в ряд
1	3 386 54	Для шкафа на 24 модуля в ряд
1	3 386 57	Для шкафа на 36 модулей в ряд
		Лицевые панели для DRX 250 HP, смонтированного в горизонтальном положении Крепятся защелками, стандартными винтами или винтами с фиксацией на 1/4 оборота
		Для DRX 250 HP Для шкафа на 16 модулей в ряд
1	3П 3 386 70	Для шкафа на 16 модулей в ряд
1	3 386 73	Для шкафа на 24 модуля в ряд
1	3 386 76	Для шкафа на 36 модулей в ряд
		Для DRX 250 HP с или без блока дифф. защиты Для шкафа на 16 модулей в ряд
1	4П 3 386 71	Для шкафа на 16 модулей в ряд
1	3 386 74	Для шкафа на 24 модуля в ряд
1	3 386 77	Для шкафа на 36 модулей в ряд

XL³ S 630

оборудование для монтажа DPX-IS 250 на пластине



3 389 20



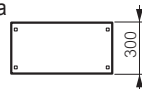
3 382 73

Упак.	Кат. №	Пластины для монтажа DPX-IS 250 в горизонтальном положении
1	3П/4П 3 389 02	Для шкафа на 24 модуля в ряд
1	3 389 04	Для шкафа на 36 модулей в ряд

Упак.	Кат. №	Пластины для монтажа DPX-IS 250 в вертикальном положении
1	3П/4П 3 389 20	Для шкафа на 16 модулей в ряд
1	3 389 22	Для шкафа на 24 модуля в ряд
1	3 389 24	Для шкафа на 36 модулей в ряд


Упак.	Кат. №	Лицевые панели для DPX-IS 250, смонтированного в горизонтальном положении
1	3П/4П 3 389 42	Для шкафа на 24 модуля в ряд
1	3 389 44	Для шкафа на 36 модулей в ряд

Крепятся защелками, стандартными винтами или винтами с фиксацией на 1/4 оборота



Упак.	Кат. №	Лицевые панели для DPX-IS 250, смонтированного в вертикальном положении
1	3П/4П 3 382 71	Высота 300 мм Для шкафа на 16 модулей в ряд
1	3 382 72	Для шкафа на 24 модуля в ряд
1	3 382 73	Для шкафа на 36 модулей в ряд

Крепятся защелками, стандартными винтами или винтами с фиксацией на 1/4 оборота

XL³ S 630оборудование для монтажа DRX 630/DPX³ 630 на пластине


3 387 00



3 387 20



3 387 53



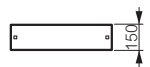
3 387 70

Упак.	Кат. №	Пластины уменьшенной высоты для монтажа DRX/DPX ³ 630 в горизонтальном положении
1	3П 3 387 00	Для шкафа на 16 модулей в ряд
	3 387 03	Для шкафа на 24 модуля в ряд
1	3 387 06	Для шкафа на 36 модулей в ряд

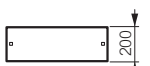
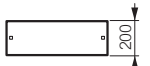
Упак.	Кат. №	Пластины для монтажа DRX/DPX ³ 630 в горизонтальном положении
1	3П/4П 3 387 01	Для шкафа на 16 модулей в ряд
1	3 387 04	Для шкафа на 24 модуля в ряд
1	3 387 07	Для шкафа на 36 модулей в ряд

Упак.	Кат. №	Пластины для монтажа DRX/DPX ³ 630 в вертикальном положении
1	3П/4П 3 387 20	Для DRX/DPX ³ 630 без блока дифф. защиты Для шкафа на 16 модулей в ряд
1	3 387 24	Для шкафа на 24 модуля в ряд
1	3 387 27	Для шкафа на 36 модулей в ряд
1	4П с блоком дифф. защиты 3 387 21	Для DRX/DPX ³ 630 с блоком дифф. защиты Для шкафа на 16 модулей в ряд
1	3 387 25	Для шкафа на 24 модуля в ряд
1	3 387 28	Для шкафа на 36 модулей в ряд

Упак.	Кат. №	Лицевые панели уменьшенной высоты для DRX/DPX ³ 630, смонтированного в горизонтальном положении
1	3П 3 387 50	Для шкафа на 16 модулей в ряд
1	3 387 53	Для шкафа на 24 модуля в ряд
1	3 387 56	Для шкафа на 36 модулей в ряд

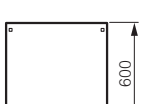



Упак.	Кат. №	Лицевые панели для DRX/DPX ³ 630, смонтированного в горизонтальном положении
1	4П 3 387 51	Без блока дифф. защиты Для шкафа на 16 модулей в ряд
1	3 387 54	Для шкафа на 24 модуля в ряд
1	3 387 57	Для шкафа на 36 модулей в ряд
1	4П с блоком дифф. защиты 3 387 58	С блоком дифф. защиты Для шкафа на 36 модулей в ряд




Упак.	Кат. №	Лицевые панели для DRX/DPX ³ 630, смонтированного в вертикальном положении
1	3П/4П 3 387 70	Без блока дифф. защиты Для шкафа на 16 модулей в ряд
1	3 387 74	Для шкафа на 24 модуля в ряд
1	3 387 77	Для шкафа на 36 модулей в ряд
1	4П с блоком дифф. защиты 3 387 71	С блоком дифф. защиты Для шкафа на 16 модулей в ряд
1	3 387 75	Для шкафа на 24 модуля в ряд
1	3 387 78	Для шкафа на 36 модулей в ряд

Крепятся защелками, стандартными винтами или винтами с фиксацией на 1/4 оборота



XL³ S 630

оборудование для монтажа DPX-IS 630 на пластине



Пластины для монтажа DPX-IS 630 в горизонтальном положении

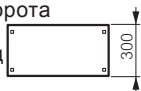
Упак.	Кат. №	Описание
1	3П/4П 3 390 02	Для шкафа на 24 модуля в ряд
1	3 390 14	Для шкафа на 36 модулей в ряд

Пластины для монтажа DPX-IS 630 в вертикальном положении

Упак.	Кат. №	Описание
1	3П/4П 3 390 20	Для шкафа на 16 модулей в ряд
1	3 390 22	Для шкафа на 24 модуля в ряд
1	3 390 24	Для шкафа на 36 модулей в ряд


Лицевые панели для DPX-IS 630, смонтированного в горизонтальном положении

Упак.	Кат. №	Описание
1	3П/4П 3 390 41	Крепятся защелками, стандартными винтами или винтами с фиксацией на 1/4 оборота Для шкафа на 24 модуля в ряд
1	3 390 43	Для шкафа на 36 модулей в ряд



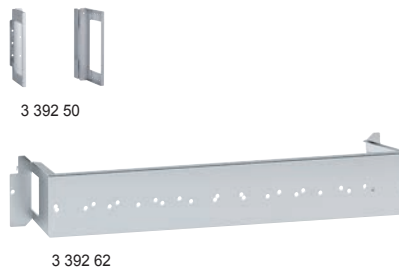
Лицевые панели для DPX-IS 630, смонтированного в вертикальном положении

Упак.	Кат. №	Описание
1	3П/4П 3 390 50	Крепятся защелками, стандартными винтами или винтами с фиксацией на 1/4 оборота Для шкафа на 16 модулей в ряд
1	3 390 52	Для шкафа на 24 модуля в ряд
1	3 390 54	Для шкафа на 36 модулей в ряд



XL³ S 630 – оборудование для монтажа SPX и SPX-D на

шинах или пластине



Монтажные кронштейны для изолирующих суппортов разъединителя SPX

Упак.	Кат. №	Описание
1	3 392 50	Для крепления изолирующих суппортов Кат. № 6 052 46, используемых для установки разъединителя SPX на сборную шину Для моделей SPX 000 - SPX 3 Кат. №№ 6 052 01/03/05/07/09

Пластины для монтажа SPX в вертикальном положении

Упак.	Кат. №	Описание
1	3 392 60	Для SPX 000 и 00 Для SPX Кат. №№ 6 052 00/02
1	3 392 61	Для шкафа на 16 модулей в ряд
1	3 392 62	Для шкафа на 24 модуля в ряд

Упак.	Кат. №	Описание
1	3 393 20	Для SPX 1 Для шкафа Кат. № 6 052 04
1	3 393 21	Для шкафа на 16 модулей в ряд
1	3 393 22	Для шкафа на 24 модуля в ряд

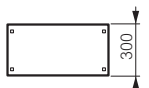
Упак.	Кат. №	Описание
1	3 393 50	Для SPX 2 Для SPX Кат. № 6 052 06
1	3 393 51	Для шкафа на 16 модулей в ряд
1	3 393 52	Для шкафа на 24 модуля в ряд

Упак.	Кат. №	Описание
1	3 393 81	Для SPX 3 Для SPX Кат. № 6 052 08
1	3 393 82	Для шкафа на 24 модуля в ряд
1	3 393 82	Для шкафа на 36 модулей в ряд

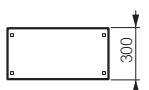
Лицевые панели для SPX, установленного в вертикальном положении

Крепятся защелками, стандартными винтами или винтами с фиксацией на 1/4 оборота

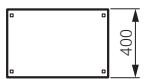
Упак.	Кат. №	Описание
1	3 392 70	Для SPX 000 Для шкафа на 16 модулей в ряд
1	3 392 71	Для шкафа на 24 модуля в ряд
1	3 392 72	Для шкафа на 36 модулей в ряд



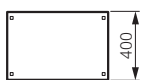
Упак.	Кат. №	Описание
1	3 393 00	Для SPX 00 Для шкафа на 16 модулей в ряд
1	3 393 01	Для шкафа на 24 модуля в ряд
1	3 393 02	Для шкафа на 36 модулей в ряд



Упак.	Кат. №	Описание
1	3 393 30	Для SPX 1 Для шкафа на 16 модулей в ряд
1	3 393 31	Для шкафа на 24 модуля в ряд
1	3 393 32	Для шкафа на 36 модулей в ряд



Упак.	Кат. №	Описание
1	3 393 60	Для SPX 2 Для шкафа на 16 модулей в ряд
1	3 393 61	Для шкафа на 24 модуля в ряд
1	3 393 62	Для шкафа на 36 модулей в ряд



Упак.	Кат. №	Описание
1	3 393 91	Для SPX 3 Для шкафа на 24 модуля в ряд
1	3 393 92	Для шкафа на 36 модулей в ряд




XL³ S 630 – оборудование для монтажа SPX и SPX-D на шинах или пластине (продолжение)

XL³ S 630 универсальные принадлежности




3 393 95



3 394 61



3 395 40



3 395 60



3 394 73

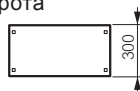
Упак.	Кат. №	Лицевые панели для SPX, установленного в горизонтальном положении
		Крепятся защелками, стандартными винтами или винтами с фиксацией на 1/4 оборота
1	3 393 65	Для SPX 2 Для SPX Кат. № 6 052 06
1	3 393 66	Для шкафа на 24 модуля в ряд
		Для шкафа на 36 модулей в ряд
		Для SPX 3 Для SPX Кат. № 6 052 08
1	3 393 95	Для шкафа на 24 модуля в ряд
1	3 393 95	Для шкафа на 36 модулей в ряд



Пластины для монтажа SPX-D 160 в вертикальном положении

1	3П/4П 3 394 60	Для шкафа на 16 модулей в ряд
1	3 394 61	Для шкафа на 24 модуля в ряд
1	3 394 62	Для шкафа на 36 модулей в ряд

Упак.	Кат. №	Лицевые панели для SPX-D 160, смонтированного в вертикальном положении
		Крепятся защелками, стандартными винтами или винтами с фиксацией на 1/4 оборота
1	3П/4П 3 394 71	Для шкафа на 16 модулей в ряд
1	3 394 73	Для шкафа на 24 модуля в ряд
1	3 394 75	Для шкафа на 36 модулей в ряд



Упак.	Кат. №	Универсальные монтажные рейки
1	3 382 43	Для шкафа на 16 модулей в ряд
1	3 382 44	Для шкафа на 24 модуля в ряд
1	3 382 45	Для шкафа на 36 модулей в ряд

Сплошные универсальные монтажные пластины

		Для шкафа на 16 модулей в ряд
		Высота (мм)
1	3 395 40	200
1	3 395 41	300
1	3 395 42	400
1	3 395 43	600
		Для шкафа на 24 модуля в ряд
1	3 395 44	200
1	3 395 45	300
1	3 395 46	400
1	3 395 47	600
		Для шкафа на 36 модулей в ряд
1	3 395 48	200
1	3 395 49	300
1	3 395 50	400
1	3 395 51	600

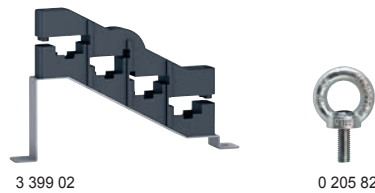

Перфорированные универсальные монтажные пластины

		Для шкафа на 16 модулей в ряд
		Высота (мм)
1	3 395 60	200
1	3 395 61	300
1	3 395 62	400
1	3 395 63	600
		Для шкафа на 24 модуля в ряд
1	3 395 64	200
1	3 395 65	300
1	3 395 66	400
1	3 395 67	600
		Для шкафа на 36 модулей в ряд
1	3 395 68	200
1	3 395 69	300
1	3 395 70	400
1	3 395 71	600

Упак.	Кат. №	Универсальный суппорт для кабельной секции
1	3 397 51	Наклонный вертикальный суппорт для кабельной секции

XL³ S 630

сплошные лицевые панели и принадлежности



Упак.	Кат. №	Сплошные металлические лицевые панели	
Крепятся защелками, стандартными винтами или винтами с фиксацией на 1/4 оборота			
Высота 50 мм			
		Для шкафов (число модулей)	Полезная высота лицевой панели (мм)
1	3 395 92	16	49
1	3 395 95	24	49
1	3 395 98	36	49
Высота 100 мм			
1	3 395 93	16	99
1	3 395 96	24	99
1	3 395 99	36	99
Высота 150 мм			
1	3 395 94	16	149
1	3 395 97	24	149
1	3 396 00	36	149
Высота 200 мм			
1	3 395 80	16	199
1	3 395 84	24	199
1	3 395 88	36	199
Высота 300 мм			
1	3 395 81	16	299
1	3 395 85	24	299
1	3 395 89	36	299
Высота 400 мм			
1	3 395 82	16	399
1	3 395 86	24	399
1	3 395 90	36	399
Высота 600 мм			
1	3 395 83	16	599
1	3 395 87	24	599
1	3 395 91	36	599

Упак.	Кат. №	Элементы крепления для лицевых панелей
1	3 397 00	Набор из 100 защелок для быстрой фиксации
1	3 397 01	Набор из 100 винтов с фиксацией на 1/4 оборота
1	3 397 02	Набор из 100 винтов

Упак.	Кат. №	Суппорты шины заземления
1	3 397 21	Для шкафов XL ³ S 630 и 4000

Упак.	Кат. №	Наборы траверсов
1	3 397 31	Длина 450 мм (для шкафа шириной 16 модулей)
1	3 397 30	Для внешней кабельной секции, длина 350 мм
1	3 397 37	Для внутренней кабельной секции

Упак.	Кат. №	Траверсы для суппортов шин
1	3 379 80	Для шкафа шириной 16 модулей
1	3 379 81	Для шкафа шириной 24 модуля
1	3 379 82	Для шкафа шириной 36 модулей
1	3 379 83	Для монтажа в глубину (совместим со всеми шкафами XL ³ S 630 S)

Упак.	Кат. №	Суппорты сборных шин
1	3 399 00	Изолирующий суппорт для медных сборных шин до 400 А
1	3 399 01	Плоский изолирующий суппорт для медных сборных шин до 400 А
1	3 399 02	Изолирующий суппорт для алюминиевых шин С-образного сечения, до 630 А
1	3 399 03	Изолирующий концевой суппорт для алюминиевых шин С-образного сечения, до 630 А
1	3 399 04	Плоский изолирующий суппорт для алюминиевых шин С-образного сечения, до 630 А
1	3 399 05	Плоский изолирующий концевой суппорт для алюминиевых шин С-образного сечения, до 630 А
1	3 399 06	Плоский изолирующий суппорт для медных сборных шин до 800 А

Упак.	Кат. №	Подъемные кольца
1	0 205 82	Комплект из 4 шт. Максимальная нагрузка: 340 кг на кольцо

Самоклеящиеся папки для документации					
Открытые, цвет RAL 7035					
Габаритные размеры			Внутренние размеры		
Высота, мм	Ширина, мм	Высота, мм	Ширина, мм	Глубина, мм	
20	0 365 80	235	340	200	18
20	0 365 81	165	260	130	18

Упак.	Кат. №	Закрытые, цвет RAL 7035
1	0 365 82	Жесткая пластиковая, IP 50 Внутренние размеры: 324 x 120 x 18 мм
10	0 097 99	Прозрачная Мягкая пластиковая, А4: 305 x 220 мм

Упак.	Кат. №	Соединительная пластина для алюминиевых шин 630 А
1	0 373 84	Соединительная пластина для алюминиевых шин

Упак.	Кат. №	Заглушки для шкафов, белый цвет RAL 9003
20	0 016 60	Ширина 5 модулей, отрезаются с шагом 1 или 1/2 модуля
20	3 397 54	Цельная на 24 модуля, отрезается на требуемую длину

Упак.	Кат. №	Защелкиваемые держатели самоклеящихся этикеток
10	3 397 55	24 модуля
10	3 397 56	36 модуля

Подсоединение проводника защитного заземления		
Дополнительная медная шина		
Клеммники заземления. Крепятся на монтажных стойках шкафов с помощью прилагаемых кронштейнов		
1	0 373 01	Для шкафа шириной 24 модуля
1	3 397 57	Для шкафа шириной 36 модулей
1	0 373 85	Проводник выравнивания потенциалов Длина 350 мм, сечение 6 мм ²

Упак.	Кат. №	Пластина кабельного ввода
1	3 379 54	Пластина кабельного ввода со вспененным уплотнением

Пластины Cabstop IP 55				
Пластина для ввода кабеля				
Кабельные вводы, состоящие из кабельного зажима, обеспечивающего защиту от механического воздействия и элементов из эластомера, обеспечивающих герметичность. Мембрана прокалывается непосредственно кабелем (без применения инструмента). Обеспечивает плотное облегание кабеля. Позволяет заменять кабель. Пластина выполнена из огнестойкой полипропилена, цвет RAL 7035.				
Два варианта монтажа:				
- Устанавливается на место штатной пластины кабельного ввода				
- Устанавливается на ровной поверхности с помощью набора Кат. № 0 364 98				
В комплект поставки входят:				
- заглушки, позволяющие закрыть проколотый кабельный ввод, обеспечив степень защиты IP 55				
- приспособление для извлечения кабеля				
Кол-во отверстий Ø 5-14 мм	Кол-во отверстий Ø 14-24 мм	Кол-во резервных отверстий	Устанавливается на место штатной пластины кабельного ввода щитов Atlantic шириной (мм)	
13	1	-	300	
13	1	1	400	
28	2	1	500-1000	
28	2	2	600-800-1200	
Набор для монтажа пластины Cabstop				
Набор для монтажа пластины Cabstop				
Для монтажа двух пластин Cabstop Кат. №№ 0 364 94 или 0 364 95, или 0 364 96, или 0 364 97 (см. выше)				
Поставляется с изолированными винтами				
Поддерживается степень защиты IP 55				